

# Nobby

For PRO

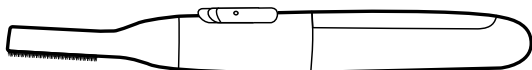
保管用

## NBT221

Nobby believes everyone can be beautiful.

Our imagination and technology support the professionals who bring out this beauty.

FACE TRIMMER フェイストリマー (業務用)



### 取扱説明書

お買い上げいただきありがとうございます。ご使用になる前に、この取扱説明書を必ずお読みいただき、正しくご使用ください。お読みになった後は、お使いになる方がいつでも見られるところに必ず保管してください。


#### 保証書付き


保証書は、裏表紙に付いております。販売店にて必ず記入を受け、大切に保管してください。

安全上のご注意	1・2
故障かな？と思ったら	3
仕様	3
無料修理規定	4
各部のなまえとはたらき	5
使いかた	6
ホルダーの取り付けかた	7
刃部の着脱のしかた(お手入れのとき)	7
お手入れのしかた	8
保証書	裏表紙


# 安全上のご注意


- ご使用前に、この「安全上のご注意」をよくお読みの上、正しくお使いください。
- ここに示した注意事項は、人への危害や財産の損害を未然に防ぐためのものです。必ずお守りください。
- 注意事項は次のように区分しています。


 **警告** 誤った扱いをすると、死亡または重傷を負う可能性が想定される内容を示します。


 **注意** 誤った扱いをすると、人が傷害を負う可能性や物的損害のみの発生が想定される内容を示します。

## 図記号の例

 記号は、「してはいけないこと」の内容をお知らせするものです。

 (左図の場合は分解禁止)

 記号は、「しなければならないこと(強制)」の内容をお知らせするものです。

 (左図の場合は必ず守る)

## 警告



禁止

乳幼児や子供、ペットに使わない。  
子供の手が届く場所に置かない。  
感電・けがの恐れがあります。

付属品・ホルダー・取り外した部品などを幼児の手が届く場所に置かない。  
誤飲の恐れがあります。

本体や電池を火中に投じない。  
火災・破裂・やけどの恐れがあります。

## 注意



必ず守る

使用前に必ず刃の変形や破損がないか確認する。  
けが・事故の恐れがあります。

使用後は必ずスイッチを「OFF」にする。  
けが・事故の恐れがあります。

刃は薄いので取扱いには十分注意する。  
けが・事故の恐れがあります。

電池・キャップ・ホルダー・刃部の取り付け・取り外しは、必ずスイッチを「OFF」にしてから行う。  
また、スイッチを「ON」にしないように注意する。  
けが・事故の恐れがあります。



## 安全上のご注意



必ず守る

持ち運びや保管時は、キャップを必ず取り付ける。  
けがの恐れがあります。

電池は以下のことを守り、正しく使用する。

- 必ずアルカリ乾電池を使用する。
  -   の向きを確かめ、正しく入れる。
  - 使い切った電池はすぐに取り出す。
  - 長期間使わないときは、電池を取り出しておく。
  - 電池に表示してある注意内容を守る。
  - 使用期限内の電池を使用する。
- 電池の発熱・破裂・液漏れなどによる、けがや周囲汚損の恐れがあります。



禁止

刃や本体が破損・変形したり、内部構造が露出した状態で使わない。  
けが・事故の恐れがあります。

刃の動きが止まるほどの力で押さえない。  
けが・故障の恐れがあります。

次のような場合・部位には使用しない。

- ・肌が弱い方、敏感な方
- ・アレルギー体質の方
- ・吹出物などのあるとき
- ・顔・エリ足・首すじ以外の部分（わき・髪の毛など）

肌を傷つける恐れがあります。



禁止

ウェット剃りはしない。  
石けんやクリームは使わない。  
肌が濡れた状態で使わない。

落としたり、ぶつかけたりしない。  
火災・感電・けがの恐れがあります。

不特定多数の人が使う場所に置かない。  
感染症の恐れがあります。

充電式の乾電池は使わない。  
製品本来の性能が満足できないことがあります。



水場禁止

浴室や湿気の多い所・水の近くで使わない。置かない。  
絶縁劣化などにより、火災・感電・ショート of の恐れがあります。



水ぬれ禁止

本体は水につけない。水をかけない。ぬれた手で使わない。  
ショート of の恐れがあります。



分解禁止

改造はしない。分解・修理しない。  
火災・けがの恐れがあります。  
修理は販売店、またはお客様ご相談窓口にご相談ください。

# 故障かな？と思ったら

こんなときは	考えられる原因	処置の方法
仕上がりが悪い。 切れ味が悪い。	刃の寿命がきた。	刃を取り替える。 お問い合わせの販売店に、替刃 Ass'y (→P8) をご用意ください。
	乾電池の寿命がきた。	新しい乾電池に交換する
スイッチを「ON」にしても 動かない。	乾電池が入っていない。	単4形アルカリ乾電池を入れる。
	乾電池の方向が間違っている。	乾電池の ⊕ ⊖ を確認して 入れ直す。
	故障している。	すぐに使用を中止し、「お客様ご 相談窓口」にご相談ください。 (→裏表紙)
破損している。		
その他の異常・故障がある。		

仕様	品名	フェイストリマー	質量	約 26g (キャップ付・乾電池別)
	品番	NBT221		
	電源	DC1.5V 単4形アルカリ乾電池 (LRO3) 1本	付属品	掃除用ブラシ・ キャップ
	寸法	高さ 158mm x 幅 20mm x 奥行き 20mm (収納時) 高さ 150mm x 幅 18mm x 奥行き 18mm (使用時)		

# 無料修理規定

1. お買い上げ日から保証期間中に、取扱説明書、本体ラベルなどの注意書に従った正常な使用状態で故障した場合には、商品と保証書または販売証明書などをご持参・ご提示の上、お買い上げ販売店にご相談ください。本書記載内容に基づき無料修理致します。
2. 保証期間内でも次のような場合には有料修理となります。
  - ①使用上の誤り、改造や不当な修理(他社部品の使用)による故障または損傷。
  - ②お買い上げ後の落下、引っ越し、輸送などによる故障または損傷。
  - ③火災、地震、水害、落雷などの天災もしくは公害や異常電圧などの外部要因による故障または損傷。
  - ④電源コードやモーターの有寿命部品および、付属品や消耗品の自然摩耗、消耗、経年劣化などによる製品の不具合。
  - ⑤お客様のご使用環境や維持・管理方法に起因して生じた故障および損傷の場合。
  - ⑥本書の提示がない場合。
  - ⑦本書にお買い上げ日、お客様名、販売店名の記入のない場合あるいは字句を書き換えられた場合。
  - ⑧顔・エリ足・首すじ以外の用途やベットへのご使用。
  - ⑨多数の人が共同で使う場所(サウナ・温泉・ジムなど)に設置してのご使用。※取扱説明書をよくお読みください。
3. ご移転の場合は事前にお買い上げ販売店にご相談ください。
4. 通信販売やご贈答品・譲渡品などでお買い上げ販売店に修理を依頼されることができない場合は、「お客様ご相談窓口」にお問い合わせください。なお、譲渡品や転売品(新品購入を含む)などの場合、最初にご購入されたお客様の保証期間が適用されます。
5. 製品の状態やその他の事情により、修理に代えて製品交換で対応する場合がありますのでご了承ください。補修用性能部品の保有期間は、製造打ち切り後6年です。
6. 本書に基づき無料修理(製品交換を含む対応)を行った製品の保証期間は、最初のご購入時の保証期間が適用されます。
7. 本書は日本国内においてのみ有効です。(This warranty is valid only in Japan.)
8. 本書は再発行いたしませんので紛失しないよう大切に保管してください。

## 愛情点検



### ●長年ご使用のフェイストリマーの点検を!

ご使用前に必ず刃に欠け・変形がないか確かめください。

こんな症状は  
ありませんか

- こげ臭いにおいがする。
- 製品の一部分に割れ・ゆるみ等がある。
- その他、異常や故障がある。

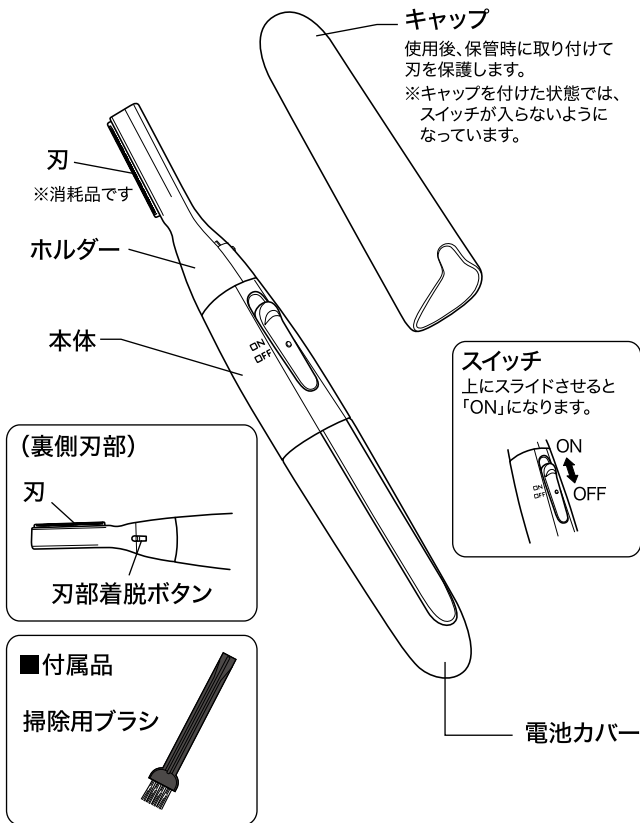
ご使用  
中止

事故防止のため、乾電池を抜き、販売店に点検・修理をご相談ください。

この製品には、リサイクル可能な部品が含まれています。  
廃棄の際は、お住まいの地域の条例などに従ってください。

# 各部のなまえとはたらき

製品および部品の仕様は、予告なく変更する場合があります。



# 使いかた

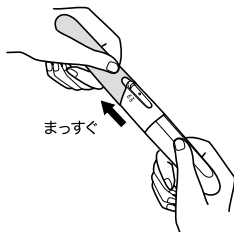
- 1 キャップを外し、スイッチを「ON」にする。

- 2 使い終わったら、スイッチを「OFF」にし、キャップを取り付ける。

## ご 注 意

- 肌が乾いた状態でご使用ください。
- 顔・エリ足・首すじ専用です。

### キャップの外しかたについて



図のようにキャップの縁に指がかからないように持ち、まっすぐ外してください。刃で手を切らないようにご注意ください。

## ■乾電池(単4形アルカリ乾電池×1本)の入れかた

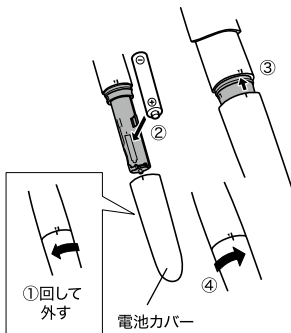
- ①電池カバーの■印を本体の▼印に合わせるよう反時計回りに回して外す。
- ②乾電池を図の方向に入れる。(乾電池の⊕極を下側にする。)
- ③電池カバーの■部を本体の▼印に合わせる。
- ④電池カバーの■印を本体の■印に合わせるよう時計回りに回して取り付ける。

※電池カバーを外す際には、必ずキャップを取り付け、キャップが外れないように注意してください。キャップを外したままだと刃で手を切る可能性があります。

※乾電池の寿命目安は、1日3分の使用で、約20日間です。(連続約60分)

※必ず単4形アルカリ乾電池を使う。(他の乾電池を使うと製品本来の性能が満足できないことがあります。)

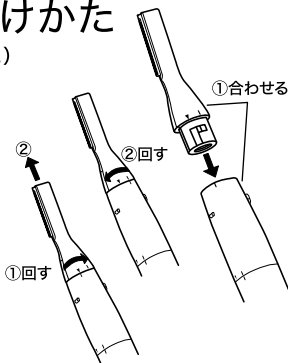
※使用済みの乾電池は、分別廃棄してください。



# ホルダーの取り付けかた

(必ずスイッチを「OFF」にしてください。)

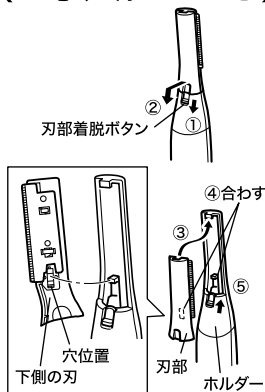
- 1 図のようにホルダーの▼印と本体の■印をあわせ、完全に奥まで差し込む。
- 2 「カチッ」と音がするまでホルダーを反時計回りに回して取り付ける。
- 3 外す場合はホルダーを時計回りに回し、本体から外す。



# 刃部の着脱のしかた (お手入れのとき)

(必ずスイッチを「OFF」にしてください。)

- 1 刃部着脱ボタンを①の矢印の方向にスライドさせる。
- 2 刃部を②の矢印の方向に引き出し、下にスライドさせながら取り外す。
- 3 ホルダーの突起に刃部先端の穴を差し込み(③)、刃部の下側の刃を動かし、穴位置を合わせる(④)。
- 4 刃の後部をホルダーに軽く押し付けながら、刃部とホルダーの間に隙間がないことを確認し、刃部着脱ボタンを元にもどす(⑤)。



※切れ味が悪くなりましたら交換してください。

## 注意

- 刃で手を切らないように注意する。
- スイッチを「ON」にしないように注意してホルダーの取り付け・取り外しをする。



# お手入れのしかた

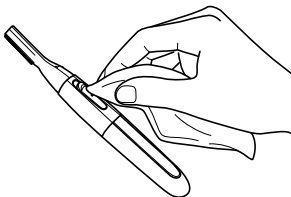
(スイッチを「OFF」にしてからお手入れする。)

## 本体

乾いたやわらかい布で汚れを拭き取る。

### 汚れが落ちにくいとき

「石けん水」または「水で薄めた中性洗剤」に浸したやわらかい布をよく絞って拭き取る。



## キャップ

本体から取り外し、水またはぬるま湯(45°C以下)で流して洗う。水洗い後は水分を拭き取り、十分に乾燥させる。


### ご注意

- 本体の水洗いは絶対にしない。
- アルコール・ベンジン・除光液などで拭かない。

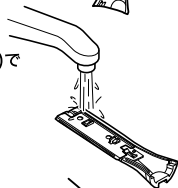
## 刃部

- ①ホルダーを取り外す。(→P.7)
- ②刃部を取り外す。(→P.7)

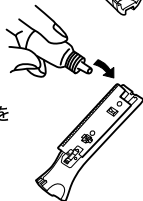
- ブラシの掃除
- ③付属の掃除用ブラシで、刃にはさまった毛クズを取り除く。



- 水洗い
- ④刃を水またはぬるま湯(45°C以下)で流して洗う。水洗い後は水分を拭き取り、十分に乾燥させる。



- 注油
- オイルを刃の先端部に1~2滴注油する。
- ※注油を行う際は、別売品・オプションのオイルか市販のミシン油を使用してください。



- ⑤ホルダー・刃部を取り付ける。(→P.7)

## 別売品・オプション

NBT221用  
替刃 Ass'y



NBT221用  
オイル



# 保証書 持込修理

品名	フェイストリマー		
品番	NBT221	保証対象	本体(刃は除く)
保証期間	(お買い上げ日より)6ヶ月		
★お買い上げ日	年 月 日		
★お客様様	ご芳名 様		
	ご住所(〒 )		
	お電話		
★販売店	住所・店名		
	電話		

代理店様、ディーラー様へ ★印欄は必ず記入してお渡しく下さい。

この保証書は本書に明示した期間、条件のもとにおいて無料修理または交換をお約束するものです。従ってこの保証書によってお客様の法律上の権利を制限するものではありませんので、保証期間経過後の修理などについてご不明の場合は、お買い上げ販売店または「お客様ご相談窓口」にお問い合わせください。

**株式会社 テスコム** [www.nobby-pro.jp](http://www.nobby-pro.jp) TEL 0120-106-018  
本社/東京都品川区西五反田5-5-7 工場/長野県松本市和田4217-1

お客様の個人情報は、修理、交換品の発送のみに使用し、それ以外の目的で使用したり、第三者に提供することは一切ございません。

## テスコムお客様ご相談窓口

受付時間：9時～17時  
(土・日・祝日・弊社休業日を除く)

〒390-1242 長野県松本市和田4217-1 FAX 0263-40-3840

- 修理についてのお問い合わせ



0120-343-122

- 商品・お取り扱い・その他のお問い合わせ



0120-106-018

**株式会社 テスコム**

本社/東京都品川区西五反田5-5-7  
[www.nobby-pro.jp](http://www.nobby-pro.jp)

今後のサービス向上のため、右記のQRコードまたはURLからアンケートにご協力くださいませ。ご協力いただいた方の中から抽選で謝礼品をプレゼントいたします。

