



お手入れのしかた

スイッチを「OFF」にして電源アダプターを抜いてからお手入れする。

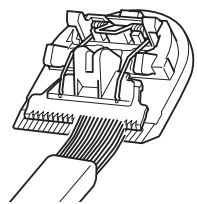
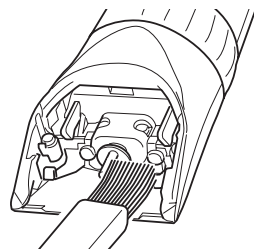
ふき掃除（本体・各アタッチメント・電源アダプター・充電スタンド）

乾いたやわらかい布で汚れをふき取る。

汚れが落ちにくいときは（電源アダプター・充電スタンドは除く）、「石けん水」または「水で薄めた中性洗剤」に浸したやわらかい布をよく絞ってふき取る。

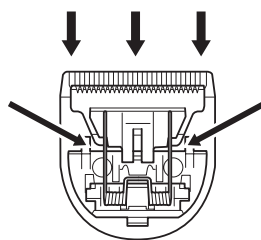
ブラシ掃除（本体・刃）

- ① 本体から刃を取り外す。（→ 11 ページ）
- ② 付属の掃除用ブラシで毛クズなどを取り除く。



- ③ 付属のオイルを刃に注油し、刃を本体に取り付ける。

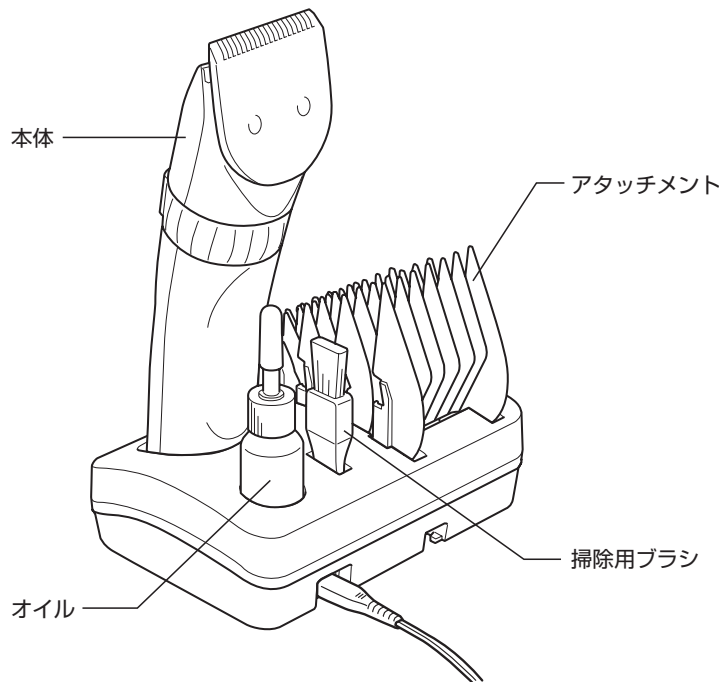
図の矢印の部分に、一滴ずつ注油してください。



ご注意

- 水洗いは絶対にしない。
- アルコール、ベンジン、除光液などでふかない。

充電スタンドに、本体・付属品を収納して置いておくことができます。



故障かな？と思ったら

こんなときは	考えられる原因	処置の方法
仕上がりが悪い。 通常と違う振動を感じる。 音が大きくなった。	油分がなくなっている。	刃に注油する。（→ 9 ページ）
	刃に注油していない。	
	刃の部分に毛クズがたまっている。	毛クズを取り除く。（→ 13 ページ）
十分にお手入れしても切れ味が悪い。	刃の寿命がきた。	刃を取り替える。 お買い求めの販売店にご用命ください。
	電源コード・電源プラグの根元部分が変形・傷んでいる。	すぐに使用を中止し、「テスコムサービスセンター」にご相談ください。（→裏表紙）
電源コードがねじれて戻らなくなった。	電源コードが断線しかけている。	
電源コードを折り曲げると、充電ランプ・充電残量ランプが点いたり点かなかったりする。		
その他の異常・故障がある。		
充電してもすぐに使えなくなる。	ニッケル水素電池の寿命が近づいている。	ニッケル水素電池には寿命があります。ご購入後、すぐにこの状態になった場合は、「テスコムサービスセンター」にご相談ください。（→裏表紙）
充電できない。（充電ランプが点灯する。）	器具側プラグの差し込みがゆるい。	器具側プラグをしっかりと差し込む。
充電できない。（充電ランプが点灯しない。）	電源アダプターが故障している。	すぐに使用を中止し、「テスコムサービスセンター」にご相談ください。（→裏表紙）
電源コード・電源アダプターが異常に熱い。	コンセントの差し込みがゆるい。	コンセントに原因がある場合があります。最寄りの電器店にご相談ください。