



お手入れのしかた

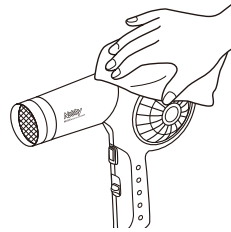
切替スイッチを「OFF」にして電源プラグを抜き、冷えてからお手入れする。

本体・フード

乾いたやわらかい布で汚れをふき取る。

■汚れが落ちにくいとき

「石けん水」または「水で薄めた中性洗剤」に浸したやわらかい布をよく絞ってふき取る。

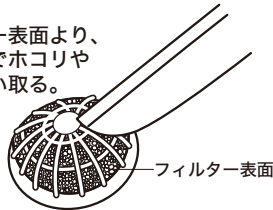


お手入れのしかた

フィルター ※着脱の際は、指はさみにご注意ください。
フィルターの格子の間に指を置いた状態でフィルターを回転させると、指をはさみけがをする恐れがあります。


フィルターの汚れは、水で押し洗いしたり、軽くはたいてホコリを落とす。
汚れがひどい場合は、「テスコムサービスセンター」(→裏表紙)にお問い合わせください。

フィルター表面より、掃除機等でホコリやごみを吸い取る。



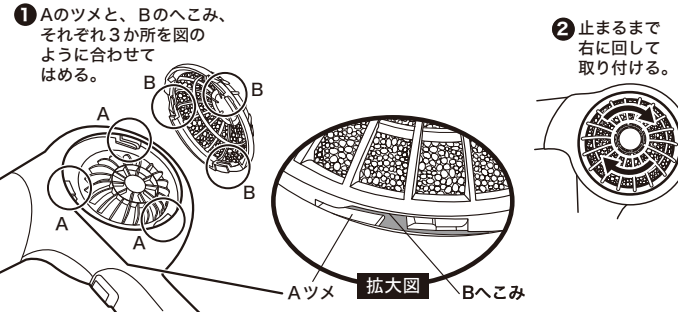
温風が熱くなり、髪がこげたり、やけどの恐れがあるので、フィルターはこまめにお手入れする。

■フィルター取り外し方法



■フィルター取り付け方法

※フィルターを水洗いした場合は、取り付け前に十分乾燥させる。



ご注意

- 本体の水洗いは絶対にしない。
- アルコール・ベンジン・除光液などでふかない。



故障かな?と思ったら

こんなときは	考えられる原因	処置の方法		
温風になったり、冷風になったりする。	フィルターにホコリや髪が付着している。	フィルターを掃除する。汚れがひどい場合や、掃除しても直らないときは「テスコムサービスセンター」にご相談ください。(→裏表紙)		
吹出口から火花が見える。 (火花は安全装置の動作によるものです)	吸込口をふさいでいる。	ふさがないように使う。それでも直らないときは、「テスコムサービスセンター」にご相談ください。(→裏表紙)		
冷風しか出ない。	即冷スイッチが固定されている。	即冷スイッチの固定を解除する。(→P.5)		
本体や温風が異常に熱い。 本体内部が真っ赤になったり煙が出る。	安全装置が正常に動作していない。	すぐに使用を中止し、「テスコムサービスセンター」にご相談ください。(→裏表紙)		
風が出ない。	電源コードが断線している。			
風が出たり、出なかつたりする。	電源コードが断線しかけています。			
電源コード・電源プラグの根元部分に変形・傷んでいる。	電源コードが断線しかけています。			
電源コードがねじれて戻らなくなつた。				
電源プラグが異常に熱い。	コンセントの差し込みがゆるい。	コンセントに原因がある場合があります。最寄の電器店にご相談ください。		
マイナスイオンの効果が感じられない。	次の人には効果が現れにくいことがあります。縮毛の人・髪のが強い人・髪が細く軟らかい人・髪が短い人・縮毛矯正をかけて間もない人・もともと髪質がしっとりしている人			
仕様	品名	マイナスイオンヘアードライヤー	電源コード長さ	3.0m
	品番	NB1500	質量	500g(フード別)
	電源	AC100V 50/60Hz	付属品	フード
	消費電力	1200W/600W	安全装置	温度過昇防止装置 (サーモスタット・温度ヒューズ)
	温風温度	120°C (周囲温度30°C、フードなしの時)		
寸法	高さ214×幅270×奥行89mm(フード含む)			