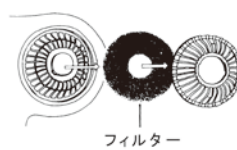


お手入れと保存

お手入れ

- 本体のよごれはやわらかい布を「石けん水」や「水で薄めた中性洗剤」に浸し、よくしぼってから拭き取ります。
- フィルターの汚れは、水で押し洗いしたり軽くはたいてホコリを落とす。
- 汚れがひどくなったら、付属の新しいフィルターと交換する。



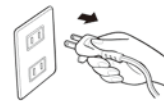
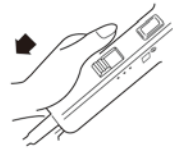
アドバイス

ベンジン・シンナーを汚れ落としとして使わない。

フィルターは、こまめに掃除する。

保 存

1. 切替スイッチを「OFF」にします。
2. コンセントから電源プラグを抜きます。
3. 完全に冷えてから湿気の少ない所に保存します。



アドバイス

湿気が多い所(浴室など)で保存しない。

子供の手の届かない所に保存する。

このような時は..

ご使用中に異常がおきた時、次の点をお調べください。

症 状	考えられる原因	処 置
●温風になったり、冷風になったりする。 ●本体や温風が異常に熱い。	フィルターにホコリや髪が付着している。 吸込口をふさいでいる。	フィルターを掃除する。又は取り替える。 ふさがないように使用する。
●風が出ない。 ●風が出たり、出なかったりする。 ●電源コードがねじれて戻らなくなった。	→	ただちに使用を中止して最寄りの「テスコム支店・営業所」にご相談ください。
●電源プラグが異常に熱い。	コンセントの差し込みがゆるい。	コンセントに原因がある場合があります。最寄りの電器店にご相談ください。